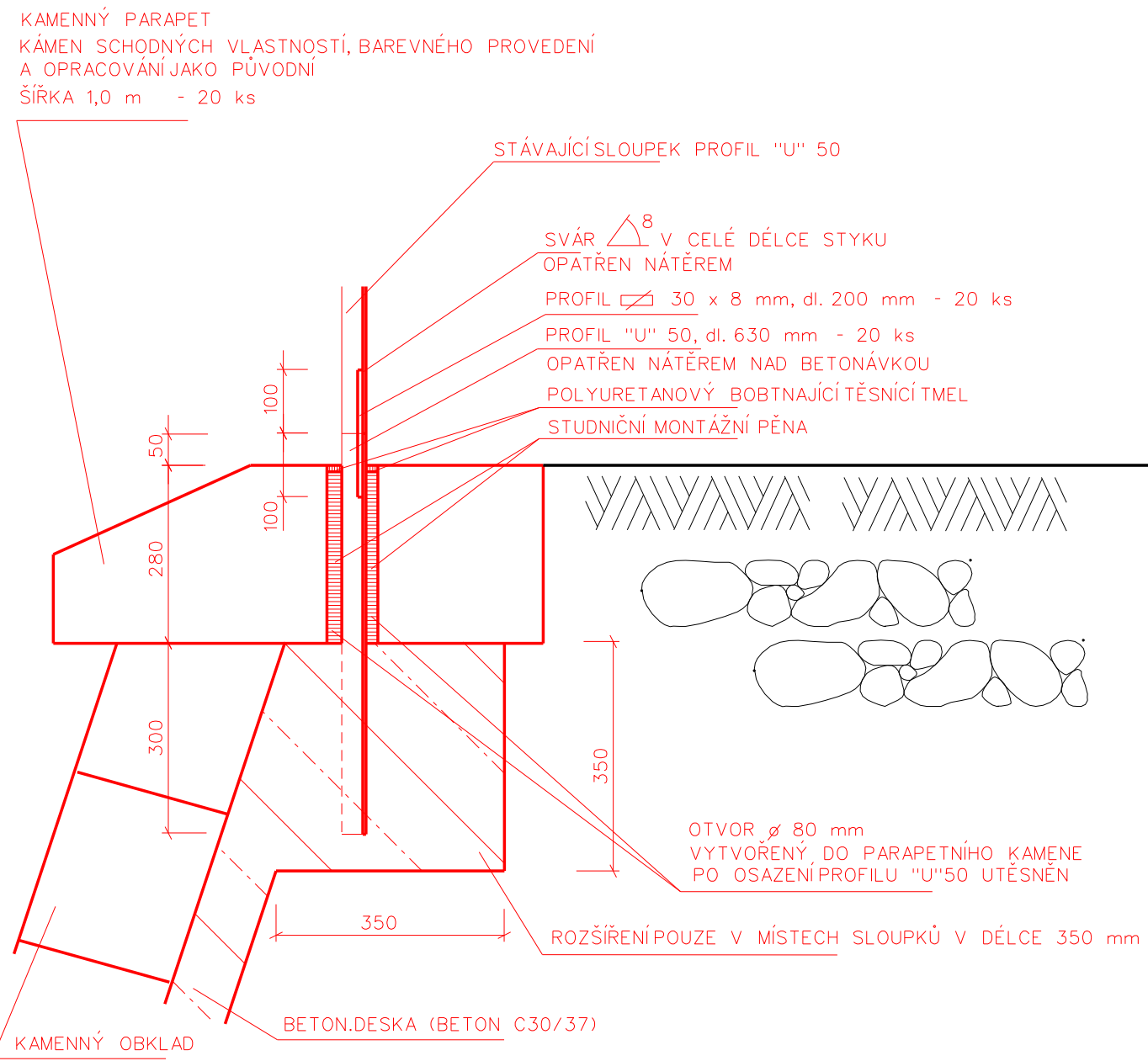
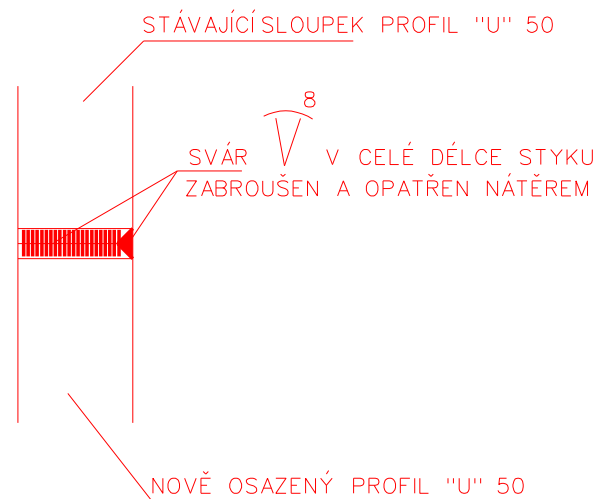


VÝKRES OSAZENÍ OPLOCENÍ
"CIDLINA,CHLUMEC NAD CIDLINOU,OPRAVA PB NÁBŘEŽNÍ ZDI,ř.km 29,280-29,330"

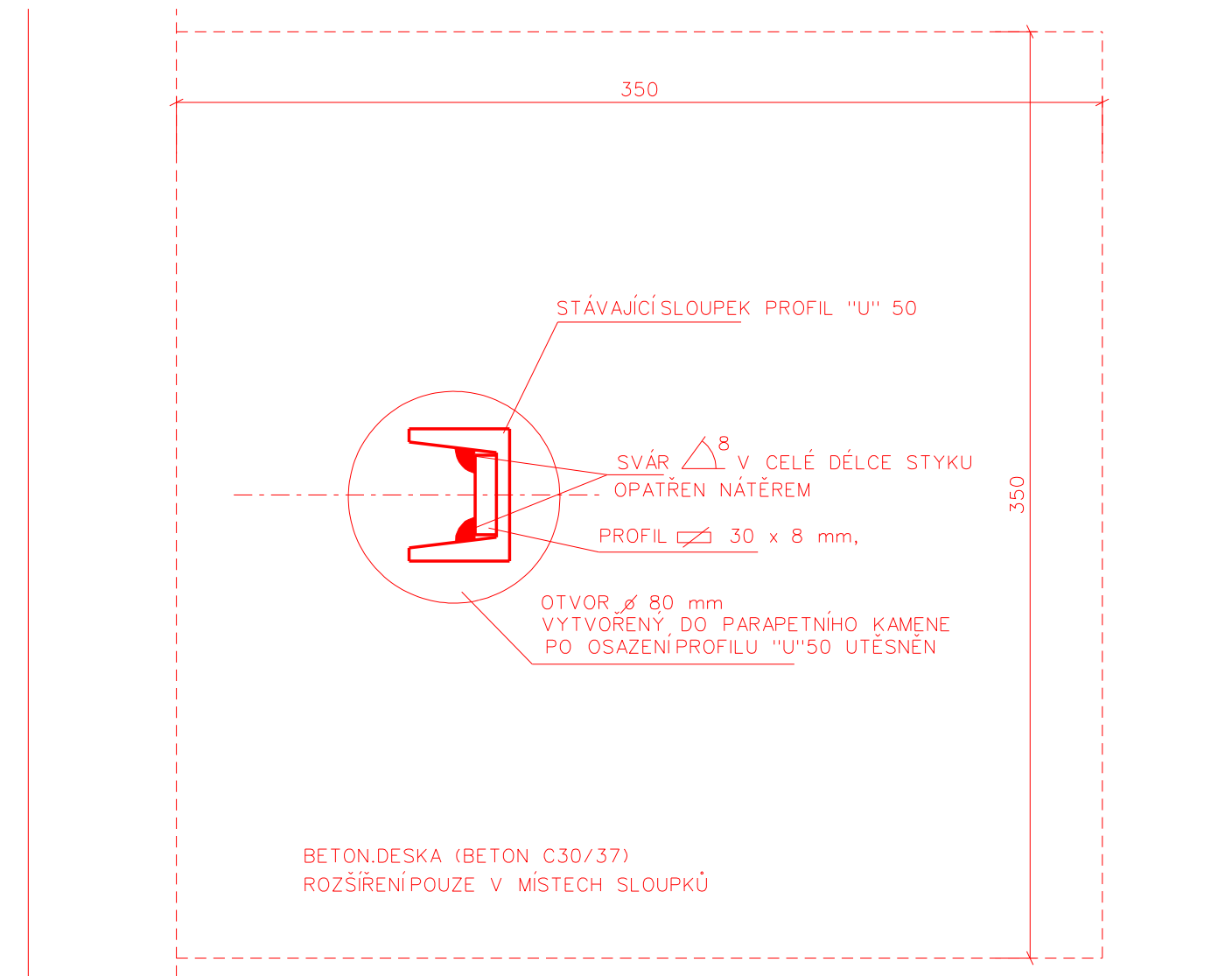
M 1:10
PŘÍČNÝ ŘEZ:



DETAIL SPOJE PROFILŮ "U":
M 1:5



M 1:5
PŮDORYS:



- STÁVAJÍCÍ OPLOCENÍ BUDE DEMONTOVÁNO PŘED ZAHÁJENÍM VLASTNÍCH PRACÍ.
- STÁVAJÍCÍ SLOUPKY OPLOCENÍ BUDOU DEMONTOVÁNY V RÁMCI ROZEBRÁNÍ KAMENNÉHO OBKLADU A PARAPETU.
- DEMONTOVANÉ OPLOCENÍ BUDE ULOŽENO NA POZEMKY URČENÉ MĚSTEM CHLUMEC n/C.
- PŘED BETONÁŽÍ OPRAVY BETONOVÉ DESKY BUDOU OSAZENY OCELOVÉ PROFILY "U" 50, V MÍSTECH PŮVODNÍCH SLOUPKŮ.
- V MÍSTECH OSAZENÍ PROFILŮ "U" 50, BUDE OSAZEN NOVÝ KAMENNÝ PARAPET. V PARAPETU BUDE VYTVOŘEN OTVOR \varnothing 80 mm PRO PRŮCHOD PROFILŮ.
- OCELOVÝ PROFIL "U" 50 BUDE PŘEVÝŠOVAT KAMENNÝ PARAPET O 50 mm
- STÁVAJÍCÍ OCELOVÉ SLOUPKY Z PROFILŮ "U" 50 BUDOU PŘÍPADNĚ ZKRÁCENY NA POŽADOVANOU VÝŠKU A PŘIVAŘENY K PROFILŮM, "U" 50 DLE ZÁKRESU. SPOJ BUDE ZPEVNĚN PŘIVAŘENÍM OCEL. PROFILU \square 30x8mm DÉLKY 200 mm
- POTÉ BUDE OTVOR VYPLNĚN STUDNIČNÍ MONTÁŽNÍ PĚNOU A UTĚSNĚN POLYURETANOVÝM BOBTNAJÍCÍM TĚSNÍCÍM TMELEM
- NÁSLEDNĚ BUDE OSAZENÁ OSTATNÍ ČÁST OPLOCENÍ.

**OPRAVA A POVRCHOVÁ ÚPRAVA STÁVAJÍCÍHO OPLOCENÍ NENÍ SOUČÁST TĚTO DOKUMENTACE.
PŘÍPADNĚ BUDE ŘEŠENA SAMOSTATNĚ MIMO TUTO DOKUMENTACI MAJITELEM OPLOCENÍ.**